

Филиал государственного бюджетного образовательного учреждения высшего образования
Московской области «Университет «Дубна» -
Лыткаринский промышленно-гуманитарный колледж



ТВЕРЖДАЮ
Директор филиала

Савельева О.Г..

« 20 12 » 20 19 г.

РАБОЧАЯ ПРОГРАММА УЧЕБНОЙ ДИСЦИПЛИНЫ

ОП.13 ИНФОРМАЦИОННЫЕ ТЕХНОЛОГИИ В ПРОФЕССИОНАЛЬНОЙ ДЕЯТЕЛЬНОСТИ

название дисциплины

38.02.01 Экономика и бухгалтерский учет (по отраслям)

код и наименование специальности


Форма обучения

очная

Город Лыткарино, 2019 г.

Рабочая программа дисциплины разработана на основе Федерального государственного образовательного стандарта по специальности среднего профессионального образования **38.02.01 Экономика и бухгалтерский учёт (по отраслям)**.

Автор программы: Куликова Т.Н., преподаватель специальных дисциплин




Рабочая программа переутверждена на заседании цикловой методической (предметной) комиссии естественнонаучных дисциплин

Протокол заседания № 1 от «30» 08 2019 г.


Председатель цикловой методической (предметной) комиссии

Бородина Е.А.



СОГЛАСОВАНО

Зам. директора филиала по УМР



Карпова Т.В.

«30» 08 2019 г.

Представитель работодателя

«30» 08 2019 г.



1 Андреякина И.Т.

Руководитель библиотечной системы



Романова М.Н.

СОДЕРЖАНИЕ

1. Общая характеристика рабочей программы дисциплины

1.1. Место дисциплины в структуре основной образовательной программы

1.2. Цель и планируемые результаты освоения дисциплины

2. Структура и содержание учебной дисциплины

2.1. Объем учебной дисциплины и виды учебной работы

2.2. Тематический план и содержание учебной дисциплины

3. Условия реализации рабочей программы дисциплины

3.1. Материально-техническое обеспечение

3.2. Информационное обеспечение обучения

4. Контроль и оценка результатов освоения дисциплины

1. ОБЩАЯ ХАРАКТЕРИСТИКА РАБОЧЕЙ ПРОГРАММЫ УЧЕБНОЙ ДИСЦИПЛИНЫ

1.1. Место дисциплины в структуре основной образовательной программы:

Учебная дисциплина «Информационные технологии в профессиональной деятельности» является обязательной частью основной образовательной программы в соответствии с ФГОС по специальностям СПО **38.02.01 Экономика и бухгалтерский учет (по отраслям)**.

Дисциплина входит в профессиональный учебный цикл как общепрофессиональная дисциплина.

Учебная дисциплина «Информационные технологии в профессиональной деятельности» обеспечивает формирование профессиональных и общих компетенций по специальности **38.02.01 Экономика и бухгалтерский учет (по отраслям)**.

1.2. Цель и планируемые результаты освоения дисциплины:

В рамках программы учебной дисциплины обучающимися осваиваются умения и знания

Код ПК, ОК	Умения	Знания
ОК 01. Выбирать способы решения задач профессиональной деятельности применительно к различным контекстам;	<ul style="list-style-type: none"> – распознавать задачу и/или проблему в профессиональном и/или социальном контексте; – анализировать задачу и/или проблему и выделять её составные части; определять этапы решения задачи; – выявлять и эффективно искать информацию, необходимую для решения задачи и/или проблемы; – составить план действия; определить необходимые ресурсы; – владеть актуальными методами работы в профессиональной и смежных сферах; – реализовать составленный план; – оценивать результат и последствия своих действий (самостоятельно или с помощью наставника) 	<ul style="list-style-type: none"> – актуальный профессиональный и социальный контекст, в котором приходится работать и жить; основные источники информации и ресурсы для решения задач и проблем в профессиональном и/или социальном контексте; – алгоритмы выполнения работ в профессиональной и смежных областях; методы работы в профессиональной и смежных сферах; структуру плана для решения задач; порядок оценки результатов решения задач профессиональной деятельности
ОК 02. Осуществлять поиск, анализ и интерпретацию информации, необходимой для выполнения задач профессиональной деятельности;	<ul style="list-style-type: none"> – определять задачи для поиска информации; определять необходимые источники информации; – планировать процесс поиска; – структурировать получаемую информацию; – выделять наиболее значимое в перечне информации; – оценивать практическую значимость результатов поиска; – оформлять результаты поиска 	<ul style="list-style-type: none"> – номенклатура информационных источников применяемых в профессиональной деятельности; – приемы структурирования информации; – формат оформления результатов поиска информации

<p>ОК 03. Планировать и реализовывать собственное профессиональное и личностное развитие;</p>	<ul style="list-style-type: none"> – определять актуальность нормативно-правовой документации в профессиональной деятельности; – применять современную научную профессиональную терминологию; – определять и выстраивать траектории профессионального развития и самообразования 	<ul style="list-style-type: none"> – содержание актуальной нормативно-правовой документации; – современная научная и профессиональная терминология; – возможные траектории профессионального развития и самообразования
<p>ОК 04. Работать в коллективе и команде, эффективно взаимодействовать с коллегами, руководством, клиентами;</p>	<ul style="list-style-type: none"> – организовывать работу коллектива и команды; – взаимодействовать с коллегами, руководством, клиентами в ходе профессиональной деятельности 	<ul style="list-style-type: none"> – психологические основы деятельности коллектива, психологические особенности личности; – основы проектной деятельности
<p>ОК 05. Осуществлять устную и письменную коммуникацию на государственном языке Российской Федерации с учетом особенностей социального и культурного контекста;</p>	<ul style="list-style-type: none"> – грамотно излагать свои мысли и оформлять документы по профессиональной тематике на государственном языке, проявлять толерантность в рабочем коллективе 	<ul style="list-style-type: none"> – особенности социального и культурного контекста; – правила оформления документов и построения устных сообщений.
<p>ОК 09. Использовать информационные технологии в профессиональной деятельности;</p>	<ul style="list-style-type: none"> – применять средства информационных технологий для решения профессиональных задач; – использовать современное программное обеспечение 	<ul style="list-style-type: none"> – современные средства и устройства информатизации; – порядок их применения и программное обеспечение в профессиональной деятельности
<p>ОК 10. Пользоваться профессиональной документацией на государственном и иностранном языках;</p>	<ul style="list-style-type: none"> – понимать общий смысл четко произнесенных высказываний на известные темы (профессиональные и бытовые), понимать тексты на базовые профессиональные темы; – участвовать в диалогах на знакомые общие и профессиональные темы; – строить простые высказывания о себе и о своей профессиональной деятельности; – кратко обосновывать и объяснить свои действия (текущие и планируемые); – писать простые связные 	<ul style="list-style-type: none"> – правила построения простых и сложных предложений на профессиональные темы; – основные общеупотребительные глаголы (бытовая и профессиональная лексика); – лексический минимум, относящийся к описанию предметов, средств и процессов профессиональной деятельности; – особенности произношения; – правила чтения текстов профессиональной направленности

	сообщения на знакомые или интересующие профессиональные темы	
ОК 11. Использовать знания по финансовой грамотности, планировать предпринимательскую деятельность в профессиональной сфере.	<ul style="list-style-type: none"> – выявлять достоинства и недостатки коммерческой идеи; – презентовать идеи открытия собственного дела в профессиональной деятельности; – оформлять бизнес-план; рассчитывать размеры выплат по процентным ставкам кредитования; – определять инвестиционную привлекательность коммерческих идей в рамках профессиональной деятельности; – презентовать бизнес-идею; – определять источники финансирования 	<ul style="list-style-type: none"> – основы предпринимательской деятельности; – основы финансовой грамотности; – правила разработки бизнес-планов; – порядок выстраивания презентации; – кредитные банковские продукты
ПК 1.1. Обработать первичные бухгалтерские документы;	<ul style="list-style-type: none"> – принимать произвольные первичные бухгалтерские документы, рассматриваемые как письменное доказательство совершения хозяйственной операции или получение разрешения на ее проведение; – принимать первичные бухгалтерские документы на бумажном носителе и (или) в виде электронного документа, подписанного электронной подписью; – проверять наличие в произвольных первичных бухгалтерских документах обязательных реквизитов; – проводить формальную проверку документов, проверку по существу, арифметическую проверку; – проводить группировку первичных бухгалтерских документов по ряду признаков; – проводить таксировку и контировку первичных бухгалтерских документов; – организовывать документооборот; – разбираться в номенклатуре дел; 	<ul style="list-style-type: none"> – общие требования к бухгалтерскому учету в части документирования всех хозяйственных действий и операций; – понятие первичной бухгалтерской документации; – определение первичных бухгалтерских документов; – формы первичных бухгалтерских документов, содержащих обязательные реквизиты первичного учетного документа; – порядок проведения проверки первичных бухгалтерских документов, формальной проверки документов, проверки по существу, арифметической проверки; – принципы и признаки группировки первичных бухгалтерских документов; – порядок проведения таксировки и контировки первичных бухгалтерских документов; – порядок составления регистров бухгалтерского

	<ul style="list-style-type: none"> – заносить данные по сгруппированным документам в регистры бухгалтерского учета; – передавать первичные бухгалтерские документы в текущий бухгалтерский архив; – передавать первичные бухгалтерские документы в постоянный архив по истечении установленного срока хранения; – исправлять ошибки в первичных бухгалтерских документах; 	<ul style="list-style-type: none"> – учета; – правила и сроки хранения первичной бухгалтерской документации;
<p>ПК 1.2. Разрабатывать и согласовывать с руководством организации рабочий план счетов бухгалтерского учета организации;</p>	<ul style="list-style-type: none"> – анализировать план счетов бухгалтерского учета финансово-хозяйственной деятельности организаций; – обосновывать необходимость разработки рабочего плана счетов на основе типового плана счетов бухгалтерского учета финансово-хозяйственной деятельности; – конструировать поэтапно рабочий план счетов бухгалтерского учета организации; 	<ul style="list-style-type: none"> – сущность плана счетов бухгалтерского учета финансово-хозяйственной деятельности организаций; – теоретические вопросы разработки и применения плана счетов бухгалтерского учета в финансово-хозяйственной деятельности организации; – инструкцию по применению плана счетов бухгалтерского учета; – принципы и цели разработки рабочего плана счетов бухгалтерского учета организации; – классификацию счетов бухгалтерского учета по экономическому содержанию, назначению и структуре; – два подхода к проблеме оптимальной организации рабочего плана счетов - автономия финансового и управленческого учета и объединение финансового и управленческого учета;
<p>ПК 1.3. Проводить учет денежных средств, оформлять денежные и кассовые документы;</p>	<ul style="list-style-type: none"> – проводить учет кассовых операций, денежных документов и переводов в пути; – проводить учет денежных средств на расчетных и специальных счетах; – учитывать особенности учета 	<ul style="list-style-type: none"> – учет кассовых операций, денежных документов и переводов в пути; – учет денежных средств на расчетных и специальных счетах; – особенности учета кассовых операций в иностранной

	<p>кассовых операций в иностранной валюте и операций по валютным счетам;</p> <ul style="list-style-type: none"> – оформлять денежные и кассовые документы; – заполнять кассовую книгу и отчет кассира в бухгалтерию 	<p>валюте и операций по валютным счетам;</p> <ul style="list-style-type: none"> – порядок оформления денежных и кассовых документов, заполнения кассовой книги; – правила заполнения отчета кассира в бухгалтерию;
<p>ПК 1.4. Формировать бухгалтерские проводки по учету активов организации на основе рабочего плана счетов бухгалтерского учета;</p>	<ul style="list-style-type: none"> – проводить учет основных средств; – проводить учет нематериальных активов; – проводить учет долгосрочных инвестиций; – проводить учет финансовых вложений и ценных бумаг; – проводить учет материально-производственных запасов; – проводить учет затрат на производство и калькулирование себестоимости; – проводить учет готовой продукции и ее реализации; – проводить учет текущих операций и расчетов; – проводить учет труда и заработной платы; – проводить учет финансовых результатов и использования прибыли; – проводить учет собственного капитала; – проводить учет кредитов и займов. 	<ul style="list-style-type: none"> – понятие и классификацию основных средств; оценку и переоценку основных средств; – учет поступления основных средств; – учет выбытия и аренды основных средств; – учет амортизации основных средств; – особенности учета арендованных и сданных в аренду основных средств; – понятие и классификацию нематериальных активов; – учет поступления и выбытия нематериальных активов; – амортизацию нематериальных активов; – учет долгосрочных инвестиций; – учет финансовых вложений и ценных бумаг; – учет материально-производственных запасов: – понятие, классификацию и оценку материально-производственных запасов; – документальное оформление поступления и расхода материально-производственных запасов – учет материалов на складе и в бухгалтерии; – синтетический учет движения материалов; – учет транспортно-заготовительных расходов; – учет затрат на производство и калькулирование себестоимости; – систему учета производственных затрат и их классификацию;

		<ul style="list-style-type: none"> – сводный учет затрат на производство, обслуживание производства и управление; – особенности учета и распределения затрат вспомогательных производств; – учет потерь и непроизводственных расходов; – учет и оценку незавершенного производства; – калькуляцию себестоимости продукции – характеристику готовой продукции, оценку и синтетический учет; – технологию реализации готовой продукции (работ, услуг); – учет выручки от реализации продукции (работ, услуг); – учет расходов по реализации продукции, выполнению работ и оказанию услуг; – учет дебиторской и кредиторской задолженности и формы расчетов; – учет расчетов с работниками по прочим операциям и расчетов с подотчетными лицами.
<p>ПК 2.1. Формировать бухгалтерские проводки по учету источников активов организации на основе рабочего плана счетов бухгалтерского учета;</p>	<ul style="list-style-type: none"> – рассчитывать заработную плату сотрудников; – определять сумму удержаний из заработной платы сотрудников; – определять финансовые результаты деятельности организации по основным видам деятельности; – определять финансовые результаты деятельности организации по прочим видам деятельности; – проводить учет нераспределенной прибыли; – проводить учет собственного капитала; – проводить учет уставного капитала; 	<ul style="list-style-type: none"> – учет труда и его оплаты; – учет удержаний из заработной платы работников; – учет финансовых результатов и использования прибыли; – учет финансовых результатов по обычным видам деятельности; – учет финансовых результатов по прочим видам деятельности; – учет нераспределенной прибыли; – учет собственного капитала: учет уставного капитала; – учет резервного капитала и целевого финансирования;

	<ul style="list-style-type: none"> – проводить учет резервного капитала и целевого финансирования; – проводить учет кредитов и займов; 	<ul style="list-style-type: none"> – учет кредитов и займов;
<p>ПК 2.2. Выполнять поручения руководства в составе комиссии по инвентаризации активов в местах их хранения;</p>	<ul style="list-style-type: none"> – определять цели и периодичность проведения инвентаризации; – руководствоваться нормативными правовыми актами, регулирующими порядок проведения инвентаризации активов; – пользоваться специальной терминологией при проведении инвентаризации активов; – давать характеристику активов организации; 	<ul style="list-style-type: none"> – нормативные правовые акты, регулирующие порядок проведения инвентаризации активов и обязательств; – основные понятия инвентаризации активов; – характеристику объектов, подлежащих инвентаризации; – цели и периодичность проведения инвентаризации имущества; – задачи и состав инвентаризационной комиссии; – процесс подготовки к инвентаризации, порядок подготовки регистров аналитического учета по объектам инвентаризации; – перечень лиц, ответственных за подготовительный этап для подбора документации, необходимой для проведения инвентаризации;
<p>ПК 2.3. Проводить подготовку к инвентаризации и проверку действительного соответствия фактических данных инвентаризации данным учета;</p>	<ul style="list-style-type: none"> – готовить регистры аналитического учета по местам хранения активов и передавать их лицам, ответственным за подготовительный этап, для подбора документации, необходимой для проведения инвентаризации; – составлять инвентаризационные описи; – проводить физический подсчет активов; 	<ul style="list-style-type: none"> – приемы физического подсчета активов; – порядок составления инвентаризационных описей и сроки передачи их в бухгалтерию; – порядок инвентаризации основных средств и отражение ее результатов в бухгалтерских проводках; – порядок инвентаризации нематериальных активов и отражение ее результатов в бухгалтерских проводках; – порядок инвентаризации и переоценки материально производственных запасов и отражение ее результатов в бухгалтерских проводках;
<p>ПК 2.4. Отражать в бухгалтерских проводках зачет и</p>	<ul style="list-style-type: none"> – формировать бухгалтерские проводки по отражению недостачи активов, 	<ul style="list-style-type: none"> – формирование бухгалтерских проводок по отражению недостачи

<p>списание недостачи ценностей (регулировать инвентаризационные разницы) по результатам инвентаризации;</p>	<p>выявленных в ходе инвентаризации, независимо от причин их возникновения с целью контроля на счете 94 "Недостачи и потери от порчи ценностей";</p> <ul style="list-style-type: none"> – формировать бухгалтерские проводки по списанию недостач в зависимости от причин их возникновения; 	<p>ценностей, выявленные в ходе инвентаризации, независимо от причин их возникновения с целью контроля на счете 94 "Недостачи и потери от порчи ценностей";</p> <ul style="list-style-type: none"> – формирование бухгалтерских проводок по списанию недостач в зависимости от причин их возникновения;
<p>ПК 2.5. Проводить процедуры инвентаризации финансовых обязательств организации;</p>	<ul style="list-style-type: none"> – выполнять работу по инвентаризации основных средств и отражать ее результаты в бухгалтерских проводках; – выполнять работу по инвентаризации нематериальных активов и отражать ее результаты в бухгалтерских проводках; – выполнять работу по инвентаризации и переоценке материально-производственных запасов и отражать ее результаты в бухгалтерских проводках; – проводить выверку финансовых обязательств; – участвовать в инвентаризации дебиторской и кредиторской задолженности организации; – проводить инвентаризацию расчетов; – определять реальное состояние расчетов; – выявлять задолженность, нереальную для взыскания, с целью принятия мер к взысканию задолженности с должников либо к списанию ее с учета; – проводить инвентаризацию недостач и потерь от порчи ценностей (счет 94), целевого финансирования (счет 86), доходов будущих периодов (счет 98); 	<ul style="list-style-type: none"> – порядок инвентаризации дебиторской и кредиторской задолженности организации; – порядок инвентаризации расчетов; – технологию определения реального состояния расчетов; – порядок выявления задолженности, нереальной для взыскания, с целью принятия мер к взысканию задолженности с должников либо к списанию ее с учета; – порядок инвентаризации недостач и потерь от порчи ценностей; – порядок ведения бухгалтерского учета источников формирования имущества; – порядок выполнения работ по инвентаризации активов и обязательств;
<p>ПК 2.6. Осуществлять сбор информации о деятельности объекта</p>	<ul style="list-style-type: none"> – проводить сбор информации о деятельности объекта внутреннего контроля по 	<ul style="list-style-type: none"> – методы сбора информации о деятельности объекта внутреннего контроля по

<p>внутреннего контроля по выполнению требований правовой и нормативной базы и внутренних регламентов;</p>	<p>выполнению требований правовой и нормативной базы и внутренних регламентов;</p>	<p>выполнению требований правовой и нормативной базы и внутренних регламентов.</p>
<p>ПК 2.7. Выполнять контрольные процедуры и их документирование, готовить и оформлять завершающие материалы по результатам внутреннего контроля;</p>	<ul style="list-style-type: none"> – составлять акт по результатам инвентаризации; – составлять сличительные ведомости и устанавливать соответствие данных о фактическом наличии средств данным бухгалтерского учета; – выполнять контрольные процедуры и их документирование, готовить и оформлять завершающие материалы по результатам внутреннего контроля. 	<ul style="list-style-type: none"> – порядок составления сличительных ведомостей в бухгалтерии и установление соответствия данных о фактическом наличии средств данным бухгалтерского учета; – процедуру составления акта по результатам инвентаризации.
<p>ПК 3.1. Формировать бухгалтерские проводки по начислению и перечислению налогов и сборов в бюджеты различных уровней;</p>	<ul style="list-style-type: none"> – определять виды и порядок налогообложения; – ориентироваться в системе налогов Российской Федерации; – выделять элементы налогообложения; – определять источники уплаты налогов, сборов, пошлин; – оформлять бухгалтерскими проводками начисления и перечисления сумм налогов и сборов; – организовывать аналитический учет по счету 68 "Расчеты по налогам и сборам"; 	<ul style="list-style-type: none"> – виды и порядок налогообложения; – систему налогов Российской Федерации; – элементы налогообложения; – источники уплаты налогов, сборов, пошлин; – оформление бухгалтерскими проводками начисления и перечисления сумм налогов и сборов; – аналитический учет по счету 68 "Расчеты по налогам и сборам";
<p>ПК 3.2. Оформлять платежные документы для перечисления налогов и сборов в бюджет, контролировать их прохождение по расчетно-кассовым банковским операциям;</p>	<ul style="list-style-type: none"> – заполнять платежные поручения по перечислению налогов и сборов; – выбирать для платежных поручений по видам налогов соответствующие реквизиты; – выбирать коды бюджетной классификации для определенных налогов, штрафов и пени; – пользоваться образцом заполнения платежных поручений по перечислению налогов, сборов и пошлин; 	<ul style="list-style-type: none"> – порядок заполнения платежных поручений по перечислению налогов и сборов; – правила заполнения данных статуса плательщика, идентификационный номер налогоплательщика (далее - ИНН) получателя, код причины постановки на учет (далее - КПП) получателя, наименования налоговой инспекции, код бюджетной классификации (далее - КБК), общероссийский классификатор объектов административно-

		<p>территориального деления (далее - ОКАТО), основания платежа, налогового периода, номера документа, даты документа, типа платежа;</p> <ul style="list-style-type: none"> - коды бюджетной классификации, порядок их присвоения для налога, штрафа и пени; - образец заполнения платежных поручений по перечислению налогов, сборов и пошлин;
<p>ПК 3.3. Формировать бухгалтерские проводки по начислению и перечислению страховых взносов во внебюджетные фонды и налоговые органы;</p>	<ul style="list-style-type: none"> - проводить учет расчетов по социальному страхованию и обеспечению; - определять объекты налогообложения для исчисления, отчеты по страховым взносам в ФНС России и государственные внебюджетные фонды; - применять порядок и соблюдать сроки исчисления по страховым взносам в государственные внебюджетные фонды; - применять особенности зачисления сумм по страховым взносам в ФНС России и в государственные внебюджетные фонды: в Пенсионный фонд Российской Федерации, Фонд социального страхования Российской Федерации, Фонды обязательного медицинского страхования; - оформлять бухгалтерскими проводками начисление и перечисление сумм по страховым взносам в ФНС России и государственные внебюджетные фонды: в Пенсионный фонд Российской Федерации, Фонд социального страхования Российской Федерации, Фонд обязательного медицинского страхования; - осуществлять аналитический 	<ul style="list-style-type: none"> - учет расчетов по социальному страхованию и обеспечению; - аналитический учет по счету 69 "Расчеты по социальному страхованию"; - сущность и структуру страховых взносов в Федеральную налоговую службу (далее - ФНС России) и государственные внебюджетные фонды; - объекты налогообложения для исчисления страховых взносов в государственные внебюджетные фонды; - порядок и сроки исчисления страховых взносов в ФНС России и государственные внебюджетные фонды; - порядок и сроки представления отчетности в системе ФНС России и внебюджетного фонда;

	<p>учет по счету 69 "Расчеты по социальному страхованию";</p> <ul style="list-style-type: none"> – проводить начисление и перечисление взносов на страхование от несчастных случаев на производстве и профессиональных заболеваний; – использовать средства внебюджетных фондов по направлениям, определенным законодательством; 	
<p>ПК 3.4. Оформлять платежные документы на перечисление страховых взносов во внебюджетные фонды и налоговые органы, контролировать их прохождение по расчетно-кассовым банковским операциям;</p>	<ul style="list-style-type: none"> – осуществлять контроль прохождения платежных поручений по расчетно-кассовым банковским операциям с использованием выписок банка; – заполнять платежные поручения по перечислению страховых взносов в Пенсионный фонд Российской Федерации, Фонд социального страхования Российской Федерации, Фонд обязательного медицинского страхования; – выбирать для платежных поручений по видам страховых взносов соответствующие реквизиты; – оформлять платежные поручения по штрафам и пеням внебюджетных фондов; – пользоваться образцом заполнения платежных поручений по перечислению страховых взносов во внебюджетные фонды; – заполнять данные статуса плательщика, ИНН получателя, КПП получателя, наименование налоговой инспекции, КБК, <u>ОКАТО</u>, основания платежа, страхового периода, номера документа, даты документа 	<ul style="list-style-type: none"> – особенности зачисления сумм страховых взносов в государственные внебюджетные фонды; – оформление бухгалтерскими проводками начисления и перечисления сумм страховых взносов в ФНС России и государственные внебюджетные фонды: в Пенсионный фонд Российской Федерации, Фонд социального страхования Российской Федерации, Фонд обязательного медицинского страхования; – начисление и перечисление взносов на страхование от несчастных случаев на производстве и профессиональных заболеваний; – использование средств внебюджетных фондов; – процедуру контроля прохождения платежных поручений по расчетно-кассовым банковским операциям с использованием выписок банка; – порядок заполнения платежных поручений по перечислению страховых взносов во внебюджетные фонды; – образец заполнения платежных поручений по перечислению страховых взносов во внебюджетные

		<p>фонды;</p> <ul style="list-style-type: none"> – процедуру контроля прохождения платежных поручений по расчетно-кассовым банковским операциям с использованием выписок банка.
<p>ПК 4.1. Отражать нарастающим итогом на счетах бухгалтерского учета имущественное и финансовое положение организации, определять результаты хозяйственной деятельности за отчетный период;</p>	<ul style="list-style-type: none"> – использовать методы финансового анализа информации, содержащейся в бухгалтерской (финансовой) отчетности, устанавливать причинно-следственные связи изменений, произошедших за отчетный период, оценивать потенциальные риски и возможности экономического субъекта в обозримом будущем, определять источники, содержащие наиболее полную и достоверную информацию о работе объекта внутреннего контроля; 	<ul style="list-style-type: none"> – законодательство Российской Федерации о бухгалтерском учете, о налогах и сборах, консолидированной финансовой отчетности, аудиторской деятельности, архивном деле, в области социального и медицинского страхования, пенсионного обеспечения; – гражданское, таможенное, трудовое, валютное, бюджетное законодательство Российской Федерации, законодательство о противодействии коррупции и коммерческому подкупу, легализации (отмыванию) доходов, полученных преступным путем, и финансированию терроризма, законодательство о порядке изъятия бухгалтерских документов, об ответственности за непредставление или представление недостоверной отчетности; – определение бухгалтерской отчетности как информации о финансовом положении экономического субъекта на отчетную дату, финансовом результате его деятельности и движении денежных средств за отчетный период; – теоретические основы внутреннего контроля совершаемых фактов хозяйственной жизни и составления бухгалтерской (финансовой) отчетности; – механизм отражения

		<p>нарастающим итогом на счетах бухгалтерского учета данных за отчетный период;</p> <ul style="list-style-type: none"> – методы обобщения информации о хозяйственных операциях организации за отчетный период; – порядок составления шахматной таблицы и оборотно-сальдовой ведомости; – методы определения результатов хозяйственной деятельности за отчетный период;
<p>ПК 4.2. Составлять формы бухгалтерской (финансовой) отчетности в установленные законодательством сроки;</p>	<ul style="list-style-type: none"> – отражать нарастающим итогом на счетах бухгалтерского учета имущественное и финансовое положение организации; – определять результаты хозяйственной деятельности за отчетный период; – закрывать бухгалтерские регистры и заполнять формы бухгалтерской отчетности в установленные законодательством сроки; – устанавливать идентичность показателей бухгалтерских отчетов; – осваивать новые формы бухгалтерской отчетности; – адаптировать бухгалтерскую (финансовую) отчетность Российской Федерации к Международным стандартам финансовой отчетности. 	<ul style="list-style-type: none"> – требования к бухгалтерской отчетности организации; – состав и содержание форм бухгалтерской отчетности; – бухгалтерский баланс, отчет о финансовых результатах как основные формы бухгалтерской отчетности; – методы группировки и перенесения обобщенной учетной информации из оборотно-сальдовой ведомости в формы бухгалтерской отчетности; – процедуру составления приложений к бухгалтерскому балансу и отчету о финансовых результатах; – порядок отражения изменений в учетной политике в целях бухгалтерского учета; – порядок организации получения аудиторского заключения в случае необходимости; – сроки представления бухгалтерской отчетности; – правила внесения исправлений в бухгалтерскую отчетность в случае выявления неправильного отражения хозяйственных операций; – международные стандарты

		финансовой отчетности (МСФО) и Директивы Европейского Сообщества о консолидированной отчетности.
ПК 4.3. Составлять (отчеты) и налоговые декларации по налогам и сборам в бюджет, учитывая отмененный единый социальный налог (ЕСН), отчеты по страховым взносам в государственные внебюджетные фонды, а также формы статистической отчетности в установленные законодательством сроки;	<ul style="list-style-type: none"> – выбирать генеральную совокупность из регистров учетных и отчетных данных, применять при ее обработке наиболее рациональные способы выборки, формировать выборку, к которой будут применяться контрольные и аналитические процедуры; – анализировать налоговое законодательство, типичные ошибки налогоплательщиков, практику применения законодательства налоговыми органами, арбитражными судами; 	<ul style="list-style-type: none"> – формы налоговых деклараций по налогам и сборам в бюджет и инструкции по их заполнению; – форму отчетов по страховым взносам в ФНС России и государственные внебюджетные фонды и инструкцию по ее заполнению; – форму статистической отчетности и инструкцию по ее заполнению; – сроки представления налоговых деклараций в государственные налоговые органы, внебюджетные фонды и государственные органы статистики; – содержание новых форм налоговых деклараций по налогам и сборам и новых инструкций по их заполнению;
ПК 4.4. Проводить контроль и анализ информации об активах и финансовом положении организации, ее платежеспособности и доходности;	<ul style="list-style-type: none"> – применять методы внутреннего контроля (интервью, пересчет, обследование, аналитические процедуры, выборка); – выявлять и оценивать риски объекта внутреннего контроля и риски собственных ошибок; – оценивать соответствие производимых хозяйственных операций и эффективность использования активов правовой и нормативной базе; 	<ul style="list-style-type: none"> – методы финансового анализа; – виды и приемы финансового анализа; – процедуры анализа бухгалтерского баланса: – порядок общей оценки структуры активов и источников их формирования по показателям баланса; – порядок определения результатов общей оценки структуры активов и их источников по показателям баланса; – процедуры анализа ликвидности бухгалтерского баланса; – порядок расчета финансовых коэффициентов для оценки платежеспособности;

		<ul style="list-style-type: none"> – состав критериев оценки несостоятельности (банкротства) организации; – процедуры анализа показателей финансовой устойчивости; – процедуры анализа отчета о финансовых результатах;
ПК 4.5. Принимать участие в составлении бизнес-плана;	<ul style="list-style-type: none"> – составлять прогнозные сметы и бюджеты, платежные календари, кассовые планы, обеспечивать составление финансовой части бизнес-планов, расчетов по привлечению кредитов и займов, проспектов эмиссий ценных бумаг экономического субъекта; – выработать сбалансированные решения по корректировке стратегии и тактики в области финансовой политики экономического субъекта, вносить соответствующие изменения в финансовые планы (сметы, бюджеты, бизнес-планы); 	<ul style="list-style-type: none"> – принципы и методы общей оценки деловой активности организации, технологию расчета и анализа финансового цикла.
ПК 4.6. Анализировать финансово-хозяйственную деятельность, осуществлять анализ информации, полученной в ходе проведения контрольных процедур, выявление и оценку рисков;	<ul style="list-style-type: none"> – определять объем работ по финансовому анализу, потребность в трудовых, финансовых и материально-технических ресурсах; – определять источники информации для проведения анализа финансового состояния экономического субъекта; – планировать программы и сроки проведения финансового анализа экономического субъекта и осуществлять контроль их соблюдения, определять состав и формат аналитических отчетов; – распределять объем работ по проведению финансового анализа между работниками (группами работников); – проверять качество аналитической информации, полученной в процессе проведения финансового анализа, и выполнять 	<ul style="list-style-type: none"> – процедуры анализа уровня и динамики финансовых результатов по показателям отчетности; – процедуры анализа влияния факторов на прибыль;

	<p>процедуры по ее обобщению;</p> <ul style="list-style-type: none"> – формировать аналитические отчеты и представлять их заинтересованным пользователям; – координировать взаимодействие работников экономического субъекта в процессе проведения финансового анализа; – оценивать и анализировать финансовый потенциал, ликвидность и платежеспособность, финансовую устойчивость, прибыльность и рентабельность, инвестиционную привлекательность экономического субъекта; – формировать обоснованные выводы по результатам информации, полученной в процессе проведения финансового анализа экономического субъекта; – разрабатывать финансовые программы развития экономического субъекта, инвестиционную, кредитную и валютную политику экономического субъекта; – применять результаты финансового анализа экономического субъекта для целей бюджетирования и управления денежными потоками; 	
<p>ПК 4.7. Проводить мониторинг устранения менеджментом выявленных нарушений, недостатков и рисков.</p>	<ul style="list-style-type: none"> – формировать информационную базу, отражающую ход устранения выявленных контрольными процедурами недостатков; 	<ul style="list-style-type: none"> – основы финансового менеджмента, методические документы по финансовому анализу, методические документы по бюджетированию и управлению денежными потоками;
<p>ПК 5.1. Организовывать налоговый учет;</p>	<ul style="list-style-type: none"> – участвовать в разработке учетной политики в целях налогообложения; 	<ul style="list-style-type: none"> – основные требования к организации и ведению налогового учета;
<p>ПК 5.2. Разрабатывать и заполнять первичные учетные</p>	<ul style="list-style-type: none"> – участвовать в подготовке утверждения учетной налоговой политики; 	<ul style="list-style-type: none"> – алгоритм разработки учетной политики в целях налогообложения;

документы и регистры налогового учета;	– размещать положения учетной политики в тексте приказа или в приложении к приказу;	– порядок утверждения учетной налоговой политики приказом руководителя;
ПК 5.3. Проводить определение налоговой базы для расчета налогов и сборов, обязательных для уплаты;	– применять учетную политику последовательно, от одного налогового периода к другому;	– местонахождение положений учетной политики в тексте приказа или в приложении к приказу;
ПК 5.4. Применять налоговые льготы в используемой системе налогообложения при исчислении величины налогов и сборов, обязательных для уплаты;	– вносить изменения в учетную политику в целях налогообложения;	– порядок применения учетной политики последовательно, от одного налогового периода – к другому;
ПК 5.5. Проводить налоговое планирование деятельности организации.	<ul style="list-style-type: none"> – определять срок действия учетной политики; – применять особенности учетной политики для налогов разных видов; – руководствоваться принципами учетной политики для организации и ее подразделений; – определять структуру учетной политики; – отражать в учетной политике особенности формирования налоговой базы; – представлять учетную политику в целях налогообложения в налоговые органы; – ориентироваться в понятиях налогового учета; – определять цели осуществления налогового учета; – налаживать порядок ведения налогового учета; – отражать данные налогового учета при предоставлении документов в налоговые органы; – доначислять неуплаченные налоги и уплачивать штрафные санкции налоговым органам; – формировать состав и структура регистров налогового учета: – составлять первичные бухгалтерские документы; – составлять аналитические регистры налогового учета; – рассчитывать налоговую базу для исчисления налогов и сборов; – определять элементы 	<ul style="list-style-type: none"> – срок действия учетной политики; – особенности применения учетной политики для налогов разных видов; – общий принцип учетной политики для организации и ее подразделений; – структуру учетной политики; – случаи отражения в учетной политике методики формирования налоговой базы; – порядок представления учетной политики в целях налогообложения в налоговые органы; – первичные учетные документы и регистры налогового учета; – расчет налоговой базы; – порядок формирования суммы доходов и расходов; – порядок определения доли расходов, учитываемых для целей налогообложения в текущем налоговом (отчетном) периоде; – порядок расчета суммы остатка расходов (убытков), подлежащую отнесению на расходы в следующих налоговых периодах; – порядок формирования сумм создаваемых резервов, а также сумму задолженности по расчетам с бюджетом по налогу на прибыль; порядок

	<p>налогового учета, предусмотренные Налоговым кодексом Российской Федерации;</p> <ul style="list-style-type: none"> - рассчитывать налоговую базу по налогу на добавленную стоимость; - рассчитывать налоговую базу по налогу на прибыль; - рассчитывать налоговую базу по налогу на доходы физических лиц; - составлять схемы оптимизации налогообложения организации; - составлять схемы минимизации налогов - 	<p>контроля правильности заполнения налоговых деклараций;</p> <ul style="list-style-type: none"> - специальные системы налогообложения; - налоговые льготы при исчислении величины налогов и сборов; - основы налогового планирования; - процесс разработки учетной политики организации в целях налогообложения; - схемы минимизации налогов; - технологию разработки схем налоговой оптимизации деятельности организации; - понятие налогового учета; - цели осуществления налогового учета; - определение порядка ведения налогового учета; - отражение данных налогового учета при представлении документов в налоговые органы; - вопросы доначисления неуплаченных налогов и взыскания штрафных санкций налоговыми органами; - состав и структуру регистров налогового учета; - первичные бухгалтерские документы; - аналитические регистры налогового учета; - расчет налоговой базы; - элементы налогового учета, определяемые Налоговым кодексом Российской Федерации; - порядок расчета налоговой базы по налогу на добавленную стоимость; - порядок расчета налоговой базы по налогу на прибыль; - порядок расчета налоговой базы по налогу на доходы физических лиц; - схемы оптимизации
--	-------------------------------------------------------------------------------------------------------------------------------------------------------------------------------------------------------------------------------------------------------------------------------------------------------------------------------------------------------------------------------------------------------------------------------------------------------------------------------	-----------------------------------------------------------------------------------------------------------------------------------------------------------------------------------------------------------------------------------------------------------------------------------------------------------------------------------------------------------------------------------------------------------------------------------------------------------------------------------------------------------------------------------------------------------------------------------------------------------------------------------------------------------------------------------------------------------------------------------------------------------------------------------------------------------------------------------------------------------------------------------------------------------------------------------------------------------------------------------------------------------------------------------------------------------------------------------------------------------------------------------------------------------------------------------------------------------------------------------------------------------------------------------------------------------------------------------------------------------------------------------------------

		<p>налогообложения организации;</p> <ul style="list-style-type: none">– схемы минимизации налогов организации;– понятие и виды налоговых льгот:– необлагаемый налогом минимум дохода;– налоговые скидки (для отдельных предприятий или отраслей);– изъятие из основного дохода некоторых расходов (представительских расходов, безнадежных долгов);– возврат ранее уплаченных налогов;– понятие «налоговая амнистия»;– условия полного освобождения от уплаты некоторых налогов;– льготы по налогу на прибыль и налогу на имущество по Закону «О налоговых льготах» и статья 56 Налогового кодекса Российской Федерации; общие условия применения льгот по налогу на имущество и налогу на прибыль;– понятие «вложения»;– правила расчета суммы вложений для применения льготы;– основания для прекращения применения льготы и его последствия;– особенности применения льготы по налогу на прибыль;– особенности применения льготы по налогу на имущество.
--	--	------------------------------------------------------------------------------------------------------------------------------------------------------------------------------------------------------------------------------------------------------------------------------------------------------------------------------------------------------------------------------------------------------------------------------------------------------------------------------------------------------------------------------------------------------------------------------------------------------------------------------------------------------------------------------------------------------------------------------------------------------------------------------------------------------------------------------------------------------------------------------------------------------------------------------------------------------------------------------------------------------------------------------------------------------------------------------------------------

2. СТРУКТУРА И СОДЕРЖАНИЕ УЧЕБНОЙ ДИСЦИПЛИНЫ

2.1. Объем учебной дисциплины и виды учебной работы

Количество часов на освоение рабочей программы учебной дисциплины:

максимальной учебной нагрузки обучающегося - 81 час, в том числе:

обязательной аудиторной учебной нагрузки обучающегося - 76 часов;

самостоятельной работы обучающегося – 5 часов;

Вид учебной работы	Объем часов
Объем программы учебной дисциплины, <i>из них:</i>	81
Во взаимодействии с преподавателем, <i>в том числе:</i>	76
лекции	76
лабораторные работы	-
практические занятия	-
Самостоятельная работа	5
Консультации	-
Промежуточная аттестация Форма аттестации – Дифференцированный зачет, 6 семестр	

2.2. Тематический план и содержание учебной дисциплины ОП.13 ИНФОРМАЦИОННЫЕ ТЕХНОЛОГИИ В ПРОФЕССИОНАЛЬНОЙ ДЕЯТЕЛЬНОСТИ

Наименование разделов и тем	Содержание учебного материала, лабораторные работы и практические занятия, самостоятельная работа обучающихся	Объем часов	Коды компетенций, формированию которых способствует элемент программы
Введение	Охрана труда и безопасности студентов в кабинете вычислительной техники. Понятие информационных технологий, техническое и программное обеспечение.	1	ОК 01-ОК 05, ОК 09-ОК 11,
Тема 1. Офисные информационные технологии	Содержание учебного материала	24	ОК 01-ОК 05, ОК 09-ОК 11, ПК 1.1-1.4, ПК 2.1-2.7, ПК 3.1-3.4, ПК 4.1-4.7, ПК 5.1-5.5.
	1 Техническое обеспечение ИТ.		
	2 Программное обеспечение ИТ.		
	3 Информационная безопасность ИТ.		
	4 Текстовые и табличные процессоры, графические пакеты, программы презентации.		
	5 Обзор программ деловой графики.		
	6 Работа с нормативными документами по ИТ и прав потребителей.		
	7 Работа с текстовым редактором		
	8 Проектирование и заполнение табличного документа.		
	9 Создание и копирование формул, применение стандартных функций, создание вычисляемых условий.		
	10 Деловая графика в табличном процессоре.		
	11 Выполнение банковских расчетов в системе электронных таблиц.		
	12 Оформление результатов работы с использованием программы презентации.		
	Самостоятельная работа:	1	
Практическое задание в текстовом редакторе по созданию бланка документа. Решение задачи с использованием табличного процессора.			
Тема 2. Поисковые информационные	Содержание учебного материала	20	II-II

технологии	1	Компьютерные сети.		
	2	Возможности Интернет.		
	3	Поисковые системы.		
	4	Способы электронного общения. Почтовые программы.		
	5	Справочно-правовые системы.		
	6	Работа с содержимым документов.		
	7	Совместное использование справочно-правовых систем и информационных технологий.		
	8	Организация поиска документов.		
	9	Операции со списком найденных документов.		
	10	Работа с текстом найденного документа.		
	Самостоятельная работа:			
Работа с сайтами продукции 1С. Работа в справочно-правовых системах с нормативно-правовыми актами по проблеме защиты информации.				
Тема 3. Информационные технологии в банковской деятельности	Содержание учебного материала		30	II-II
	1	Основные направления информатизации банков. Понятие банковских технологий.		
	2	Виды банковских технологий: операционные технологии, документарные технологии, технологии дистанционного обслуживания клиента, технология работы с пластиковыми картами и т.д. Банковские системы: понятие, структура, типы.		
	3	Современный рынок информационных банковских технологий и систем. 1С: Предприятие 8.2 «Управление кредитной организацией». Назначение и возможности системы.		
	4	Интерфейсы программы. Сервисные возможности системы. Работа со встроенной помощью.		
	5	Основные команды при работе с базой. Справочная информация.		
	6	Основные команды при работе с базой. Справочная информация.		
	7	Работа с документами. Регистрация банковских операций. Журналы. Отчеты.		
	8	Работа с конфигуратором		
	9	Технология интернет-банкинг.		
	10	Организация электронного документооборота, просмотр выписок,		

	остатков по счетам, интеграция с внешними бухгалтерскими программами клиент-банк.		
11	Интеграция с внешними бухгалтерскими программами.		
12	Создание информационной базы для работы.		
13	Настройка программы. Справочники.		
14	Работа с лицевыми счетами. Электронные платежи. Операционная касса.		
15	Кредитование. Внутрибанковский учет.		
	Самостоятельная работа:	3	
	Написание рефератов по теме: «Информационные технологии в банковской деятельности» с использованием встроенной программы помощи.		
	Дифференцированный зачёт	1	
	Всего	76	
	Самостоятельная работа	5	
	ИТОГО:	81	

3. УСЛОВИЯ РЕАЛИЗАЦИИ ПРОГРАММЫ УЧЕБНОЙ ДИСЦИПЛИНЫ

3.1. Материально-техническое обеспечение

Реализация программы дисциплины требует наличия учебного кабинета информатики.

Оборудование учебного кабинета:

- посадочные места студентов;
- рабочее место преподавателя;
- рабочая немеловая доска;
- наглядные пособия (учебники, терминологические словари разных типов, опорные конспекты-плакаты, стенды, карточки, раздаточный материал).

Технические средства:

- мультимедийный проектор;
- ноутбук;
- проекционный экран;
- принтер цветной лазерный;
- принтер черно-белый лазерный;
- компьютерная техника для обучающихся с наличием лицензионного программного обеспечения;
- источник бесперебойного питания;
- наушники с микрофоном;
- Web-камера;
- сканер;
- колонки.

Программное обеспечение:

- комплекс программ MS Office;
- текстовый редактор-конвертор Hieroglyph для перевода текстов из одной кодировки кириллицы в другую;
- текстовый редактор StarOfficeWriter;
- программы для тестирования параметров соединения с Интернетом AnalogXHyperTrace, VitalAgent, Modemgph;
- интегрированные приложения для работы в Интернете Microsoft Internet Explorer, Сибкон Коммутатор, NeoPlanet, Opera, Интернет-утилита NetSonic, ускоряющая загрузку Web-страниц;
- менеджеры загрузки файлов Go!Zilla и Regent, FTP-клиенты AceFTP и CuteFTP, off-line браузеры WebDownloader и WebZip;
- мультимедийных презентаций StarOfficeImpress;
- проигрователь презентаций StarOfficePlayer;
- калькуляторы WiseCalculator, NumLockCalculator (для произведения вычислений в различных системах счисления);
- система управления базами данных StarOfficeBase;
- 1С: «Управление кредитной организацией»;
- справочно-правовая система «Гарант»;
- справочно-правовая система «КонсультантПлюс».

3.2. Информационное обеспечение реализации программы

Для реализации программы библиотечный фонд колледжа имеет печатные и электронные образовательные и информационные ресурсы, рекомендуемые для использования в образовательном процессе.

3.2.1. Печатные издания

Основные источники:

1. Михеева Е.В. Информационные технологии в профессиональной деятельности экономиста и бухгалтера: Учебное пособие для студентов учреждений среднего профессионального образования / Е. В. Михеева; Ред. И.В. Могилевец; Рец. Е.Г. Фирстова. Академия, 2016.
2. Михеева Е.В. Практикум по информационным технологиям в профессиональной

деятельности экономиста и бухгалтера: Учебное пособие для студентов учреждений среднего профессионального образования / Е. В. Михеева, О. И. Титова, Е. Ю. Тарасова; Ред. И.В. Могилевец; Рец. Е.Г. Фирстова. Академия, 2014.

3. Информационная безопасность [Электронный ресурс]: Учебное пособие / Т. Л. Партыка, И. И. Попов. ИНФРА-М, 2014.

3.2.2. Электронные ресурсы:

1. Электронный ресурс: MSOffice 2007 Электронный видео учебник. Форма доступа: <http://gigasize.ru>.
2. Электронный ресурс: Российское образование. Федеральный портал. Форма доступа: <http://www.edu.ru/fasi>.
3. Электронный ресурс: Лаборатория виртуальной учебной литературы. Форма доступа: <http://www.gaudeamus.omskcity.com>.
4. http://www.edu.ru/index.php?page_id=6 Федеральный портал Российское образование
5. [edu](http://www.edu.ru) - "Российское образование"Федеральный портал
6. [edu.ru](http://www.edu.ru) - ресурсы портала для общего образования
7. [school.edu](http://www.school.edu) - "Российский общеобразовательный портал"
8. [fepo](http://www.fepo.ru) - "Федеральный Интернет-экзамен в сфере профессионального образования"
9. [allbest](http://www.allbest.ru) - "Союз образовательных сайтов"
10. [fipi](http://www.fipi.ru) ФИПИ - федеральный институт педагогических измерений
11. [ed.gov](http://www.ed.gov) - "Федеральное агентство по образованию РФ".
12. [obrnadzor.gov](http://www.obrnadzor.gov) - "Федеральная служба по надзору в сфере образования и науки"
13. [mon.gov](http://www.mon.gov) - Официальный сайт Министерства образования и науки Российской Федерации
14. [rost.ru/projects](http://www.rost.ru/projects) - Национальный проект "Образование".
15. [edunews](http://www.edunews.ru) - "Все для поступающих"
16. [window.edu.ru](http://www.window.edu.ru) - Единое окно доступа к образовательным ресурсам
17. Портал "ВСЕОБУЧ"
18. [newseducation.ru](http://www.newseducation.ru) - "Большая перемена"

3.2.3. Дополнительные источники:

1. Трофимов В.В. Информационные технологии [Электронный ресурс]: Учебник для СПО: В 2 т. Т.2 / В. В. Трофимов. Юрайт, 2014.

4. КОНТРОЛЬ И ОЦЕНКА РЕЗУЛЬТАТОВ ОСВОЕНИЯ УЧЕБНОЙ ДИСЦИПЛИНЫ

Результаты обучения	Критерии оценки	Методы оценки
<p>умения:</p> <ul style="list-style-type: none"> • использовать информационные ресурсы для поиска и хранения информации; • обрабатывать текстовую и табличную информацию; • использовать деловую графику и мультимедиа-информацию; • создавать презентации; • применять антивирусные средства защиты информации; • читать (интерпретировать) интерфейс специализированного программного обеспечения, находить контекстную помощь, работать с документацией; • применять специализированное программное обеспечение для сбора, хранения и обработки бухгалтерской информации в соответствии с изучаемыми профессиональными модулями; • пользоваться автоматизированными системами делопроизводства; • применять методы и средства защиты бухгалтерской информации. <p>знания:</p> <ul style="list-style-type: none"> • назначение, состав, основные характеристики организационной и компьютерной техники; • основные компоненты компьютерных сетей, принципы пакетной передачи данных, организацию межсетевого взаимодействия; • назначение и принципы использования системного и прикладного программного обеспечения; • технологию поиска информации в сети Интернет; • принципы защиты информации от несанкционированного доступа; • правовые аспекты использования информационных технологий и программного обеспечения; • основные понятия автоматизированной обработки информации; • направления автоматизации 	<p>От 2 б – 5б. По шкале оценивания для практических работ, для устного и письменного опроса, для докладов и рефератов, презентаций, тестов</p>	<ul style="list-style-type: none"> – Устный опрос – Письменный опрос – Тесты – Дифференцированный зачет

<p>бухгалтерской деятельности;</p> <ul style="list-style-type: none"> • назначение, принципы организации и эксплуатации бухгалтерских информационных систем; • основные угрозы и методы обеспечения информационной безопасности. 		
----------------------------------------------------------------------------------------------------------------------------------------------------------------------------------------------------------------------------------------------------------	--	--

Контроль и оценка результатов освоения дисциплины ОП.13 Информационные технологии в профессиональной деятельности осуществляется в ходе текущего контроля индивидуальных образовательных достижений, промежуточной и итоговой аттестации.

Текущий контроль успеваемости и промежуточная аттестация обучающихся в соответствии с требованиями ФГОС СПО по специальности **38.02.01 Экономика и бухгалтерский учет (по отраслям)** для аттестации обучающихся на соответствие их персональных достижений поэтапным требованиям основной образовательной программы создаются фонды оценочных средств, позволяющие оценить умения, знания, практический опыт и сформированные (формируемые) компетенции.

Оценочные средства для проведения текущего контроля успеваемости и промежуточной аттестации по дисциплине представлены в фондах оценочных средств.